
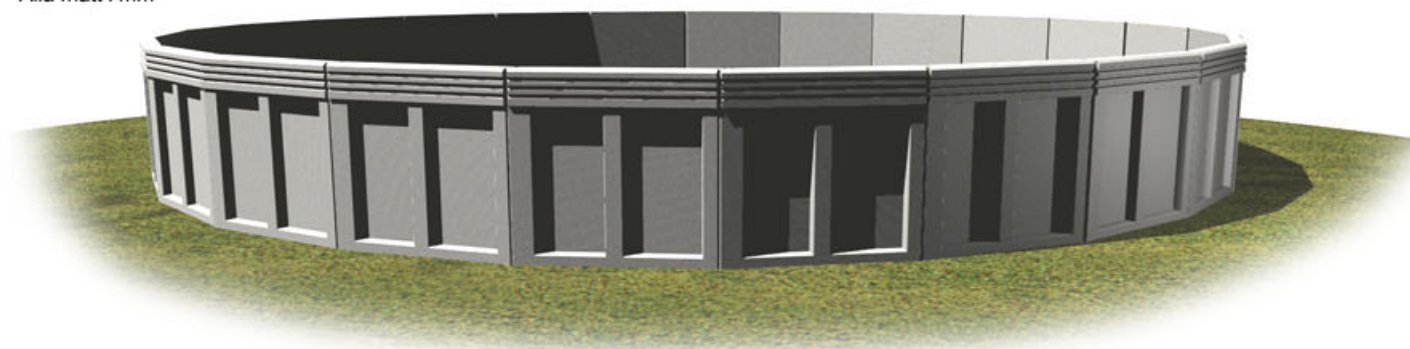


# NYA SOLBERGSBRUNNEN

## 3.0m / 3.60m / 4.30m

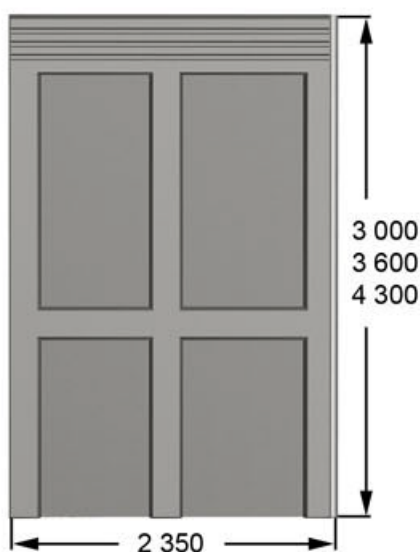
Alla mått i mm



### WIRELÅS

Elementet fogas med mjukfog och expanderande bruk. Ihopspännes med stålwire  $\varnothing$  15.2 mm. Inoljad och plastad.

### ELEMENT



### SOLBERGSBRUNNEN 3.0m

Höjd	3 000 mm
Elementbredd	2 350 mm
Flänstjocklek överkant	200 mm
1-2 st wire (1 lås/wire)	
Brunnens diameter	7 440 mm - 28 300 mm
Volym	125 - 1 889 m <sup>3</sup>
Vikt	2 000 kg
Typ godkänd	GÖ 1/05

### SOLBERGSBRUNNEN 3.6m

Höjd	3 600 mm
Elementbredd	2 350 mm
Flänstjocklek överkant	250 mm
1-2 st wire (1 lås/wire)	
Brunnens diameter	7 440 mm - 30 500 mm
Volym	150 - 2 640 m <sup>3</sup>
Vikt	2 600 kg
Typ godkänd	GÖ 1/05

### SOLBERGSBRUNNEN 4.3m

Höjd	4 300 mm
Elementbredd	2 350 mm
Flänstjocklek överkant	220 mm
4-7 st wire (1 lås/wire)	
Brunnens diameter	14 860 mm - 36 510 mm
Volym	742 - 4 511 m <sup>3</sup>
Vikt	3 800 kg
Typ godkänd	GÖ 2/05